

Tullinkulman Työterveys Oy
Vuolteenkatu 1, 33100
Tampere
2705965-1



Tullinkulman Työterveys Oy

TILINPÄÄTÖS JA TOIMINTAKERTOMUS

1.1.2020 – 31.12.2020

Sisältö	sivu
Toimintakertomus	1-2
Tuloslaskelma	3
Tase	4
Liitetiedot	5-13
Allekirjoitukset	14
Tilinpäätösmerkintä	14
Luettelo kirjanpitokirjoista ja tositelajeista	15

TULLINKULMAN TYÖTERVEYS OY TILINPÄÄTÖS JA TOIMINTAKERTOMUS

1.1. – 31.12.2020

Toimintakertomus

Yhtiön liikevaihto päättyneellä tilikaudella oli 23,1 M€ (20,7 M€ 2019). Kasvua edelliseen vuoteen oli 2,5 M€ (12%). Liikevaihdon kasvuun vaikutti poikkeuksellinen vuosi korona pandemian vuoksi. Myös tuloskehitys kääntyi positiiviseksi. Yhtiön tilikauden tulos oli 569 340 euroa voittoa, kun edellisellä tilikaudella tappiota kertyi 404 527 euroa.

Kuluneella tilikaudella vuoden ensimmäinen neljännes oli normaalia työterveystoimintaa. Korona pandemian alettua keväällä, normaali työterveystoiminta väheni maaliskokuussa. Asiakkaat eivät tulleet vastaanotoille ja työpaikkakäyntejä vähennettiin. Tällöin käynnistettiin nopeasti toimintojen uudelleenjärjestely ja digipalvelujen kehitys. Palveluja järjestettiin uudella tavalla. Erilaiset digitaaliset palvelut, etävastaanotot, ja chat-palvelun käyttö lisääntyi huomattavasti. Toimintaa sopeutettiin pitämällä kertyneitä lomina ja vapaita. Useissa terveysalan yrityksissä oli vuoden 2020 aikana irtisanomisia ja yhteistoimintamenettelyjä pandemian vuoksi. Pirtessäkin aloitettiin yt-neuvottelut, koska ei ollut varmuutta, miten korona pandemia vaikuttaa työterveystoimintaan pidemmällä aikavälillä. Syksyllä koronatestaukset ja muu koronaan kuuluva tekeminen lisääntyi nopeasti. Tästä syystä henkilökunnan sopeuttamistoimiin ei jouduttu. Henkilökunnan tehtäväkuvien joustava muutos ja näin myös koronatestausten lisääntyminen näkyvät suoraan myös tilikauden tuloksessa. Vaikka yhtiöllä ei ole ollut ulkopuoliseen rahoitukseen perustuvaa tutkimus- ja kehitystoimintaa tilikaudella, niin erilaisia digitaalisten palvelujen kehityshankkeita tehtiin paljon. Henkilökunta myös koulututtui ja osallistui erilaisten yhteistyöhankkeiden suunnitteluun ja toteutukseen.

Tullinkulman Työterveys Oy:n taloudellista asemaa kuvaavat seuraavat tunnusluvut:

	2016	2017	2018	2019	2020
Liikevaihto (1000 euroa)	15 851€	18 068€	19 280€	20 650 €	23 145 €
Käyttökate-%	2,8 %	4,2 %	2,1 %	0,8%	5,3%
Liikevoitto-%	1,0 %	2,4 %	-0,3 %	-1,8%	2,9%
Nettotulos-%	0,4 %	1,7 %	-0,5 %	-2,0%	2,5%
Voitto ennen veroja (1000 euroa)	114 €	392 €	- 93 €	-405 €	650 €
Quick ratio	0,8	0,9	0,7	0,6	0,8
Omavaraisuusaste-%	11,1 %	16,5 %	11,6 %	0,9%	24%
Nettovelkaantuneisuus-% (Gearing)	162,9 %	89,1 %	206,9 %	2512,2%	9%
Sijoitetun pääoman tuotto-% (ROI), (2 kk 2015)	9,0 %	26,8 %	-3,9 %	-28,4%	37%

Liikevaihto kuvaa toiminnan laajuutta.

Liikevoitto-%, nettotulos-% ja käyttökate% kuvaavat toiminnan kannattavuutta.

Quick ratio -kuvaa yhtiön maksuvalmiutta (yli 1 hyvä, 1 - 0,5 tyydyttävä, alle 0,5 heikko).

Omavaraisuusaste-% kuvaa yhtiön vakavaraisuutta (yli 35% hyvä, 35% - 15% tyydyttävä, alle 15% heikko).

Nettovelkaantuneisuusaste-% (Gearing) kuvaa yhtiön rahoitus ja taloudellista asemaa (alle 60% hyvä, 60% - 200% tyydyttävä, yli 200% heikko).

Sijoitetun pääoman tuotto-% (ROI) kuvaa yhtiön kannattavuutta (yli 10% hyvä, 10% - 3% tyydyttävä, alle 3% heikko).

Tullinkulman Työterveys Oy:n henkilöstöä kuvaavat seuraavat tunnusluvut:

	2016	2017	2018	2019	2020
Henkilöstöä keskimäärin tilikauden aikana	148	156	186	226	240
Henkilöstökulut (palkat ja palkkiot sivukuluineen) (1000 euroa)	8 829 €	8 779 €	9 848 €	11 319 €	10 850 €

Kuluva tilikausi näyttää vielä jatkuvan poikkeuksellisena korona pandemian vuoksi. Koronatestaukset ja vuoden 2021 alussa alkaneet koronarokotukset työllistävät henkilökuntaa normaalin työterveystyön lisäksi. Toimintaympäristössä on tulossa myös lainsäädännöllisiä muutoksia vuoden 2022 alusta lähtien. Tämä edellyttää toiminnan erottamista sidosyksikköasemaan ja markkinoilla toimivaan yritykseen. Valmistautuminen lainsäädännölliseen muutokseen on sujunut hyvin.

Riskit ja niiltä suojautuminen

Yhtiössä noudatetaan Tampereen kaupungin konserniohjauksen mukaisia sisäisen valvonnan periaatteita, joiden toteutumista arvioidaan vuosittain. Vahinkoriskit ovat yhtiössä minimoitu kattavin vakuutusin, joilla pyritään ehkäisemään erilaisten liiketoiminnan haasteiden tai jopa keskeytysten vaikutukset yhtiön tulokseen. Yhtiöllä on potilasturvavakuutus. Koska yhtiöllä on kiinteäkorkoista lainaa omistajiltaan ja yrityksen liiketoimintaa harjoitetaan vain euromääräisenä, joten yhtiöllä ei ole korko- tai valuuttariskiä. Strateginen riski sisältyy lainsäädännölliseen muutokseen vuoden 2022 alusta ja sen toteuttamisen onnistumiseen.

Hallituksen esitys tilikauden tulosta koskeviksi toimenpiteiksi

Hallitus ei esitä osingonjakoa ja esittää että voitto siirretään vapaaseen omaan pääomaan.

Osakkeiden määrät ja äänivalta

Tullinkulman Työterveys Oy:llä on 133 osaketta, joista kaikilla yhtäläinen äänivalta. Osakkeista omistaa Tampereen kaupunki 100 kappaletta ja Pirkanmaan Sairaanhoidopiiri 33 kpl.

Yhtiön johto ja hallituksen jäsenet

Yhtiön toimitusjohtaja toimi Eija Railanmaa 30.6.2020 asti.
Tiina Surakka aloitti toimitusjohtajana 14.9.2020.

Rikard Bjurström, hallituksen puheenjohtaja
Armi Kärki, hallituksen varapuheenjohtaja
Tapani Tauriainen
Ulla Kampman
Tiina Surakka, hallituksen jäsen 21.6.2020 asti
Kristiina Michelsson 16.12.2020 alkaen
Laura Jokinen 16.12.2020 asti
Katri Pihlaja 16.12.2020 alkaen

Tilintarkastajana toimii

Tilintarkastajana toimii tilintarkastusyhteisö KPMG Oy Ab päävastuullisena tilintarkastajanaan Assi Lintula KHT.

Tuloslaskelma

	1.1.2020–31.12.2020		1.1.2019–31.12.2019	
LIIVEVAIHTO	23 144 807,93		20 650 986,41	
Liiketoiminnan muut tuotot	216 368,73		191 307,10	
Materiaalit ja palvelut				
Aineet, tarvikkeet ja tavarat				
Ostot tilikauden aikana	-301 164,62		-337 547,01	
Ulkopuoliset palvelut	-6 935 043,41	-7 236 208,03	-5 073 741,89	-5 411 288,90
Henkilöstökulut				
Palkat ja palkkiot	-8 922 687,76		-9 383 389,61	
Henkilösivukulut				
Eläkekulut	-1 609 215,66		-1 681 368,46	
Muut henkilösivukulut	-318 063,21	-10 849 966,63	-254 009,31	-11 318 767,38
Poistot ja arvonalentumiset				
Suunnitelman mukaiset poistot	-542 299,12	-542 299,12	-539 313,35	-539 313,35
Liiketoiminnan muut kulut	-4 057 112,86		-3 943 602,44	
LIIKEVOITTO (-TAPPIO)	675 590,02		-370 678,56	
Rahoitustuotot ja -kulut				
Muut korko- ja rahoitustuotot				
Muilta	1 627,16		1 129,16	
Korkokulut ja muut rahoituskulut				
Muille (-)	-358,71		-347,53	
Saman konsernin yrityksille (-)	-26 498,03	-25 229,58	-34 630,36	-33 848,73
VOITTO (TAPPIO) ENNEN	650 360,44		-404 527,29	
TILINPÄÄTÖSSIIRTOJA JA VEROJA				
Tuloverot				
Tilikauden verot (-)	-81 020,51	-81 020,51	0,00	0,00
TILIKAUDEN VOITTO (TAPPIO)	569 339,93		-404 527,29	

Tase

	31.12.2020	31.12.2019
Vastaavaa		
PYSYVÄT VASTAAVAT		
Aineettomat hyödykkeet	1 479 111,39	1 793 059,24
Aineelliset hyödykkeet	407 273,14	503 731,13
Sijoitukset	70,00	0,00
PYSYVÄT VASTAAVAT YHTEENSÄ	<u>1 886 454,53</u>	<u>2 296 790,37</u>
VAIHTUVAT VASTAAVAT		
Vaihto-omaisuus	0,00	0,00
Pitkäaikaiset saamiset		
Muut saamiset	<u>7 350,00</u>	<u>3 600,00</u>
Lyhytaikaiset saamiset		
Myyntisaamiset	2 541 380,09	1 741 656,22
Konsernitili	136 438,48	0,00
Siirtosaamiset	<u>140 513,14</u>	<u>156 480,44</u>
VAIHTUVAT VASTAAVAT YHTEENSÄ	<u>2 825 681,71</u>	<u>1 901 736,66</u>
Vastaavaa yhteensä	<u><u>4 712 136,24</u></u>	<u><u>4 198 527,03</u></u>
	31.12.2020	31.12.2019
Vastattavaa		
OMA PÄÄOMA		
Osakepääoma	107 000,00	107 000,00
Muut rahastot		
Sijoitetun vapaan oman pääoman rahasto	<u>793 000,00</u>	<u>293 000,00</u>
Edellisten tilikausien voitto (tappio)	-361 521,81	43 005,48
Tilikauden voitto (tappio)	<u>569 339,93</u>	<u>-404 527,29</u>
OMA PÄÄOMA YHTEENSÄ	<u>1 107 818,12</u>	<u>38 478,19</u>
VIERAS PÄÄOMA		
Pitkäaikainen		
Lainat	<u>233 333,33</u>	<u>850 000,00</u>
Lyhytaikainen		
Lainat	116 666,66	116 666,66
Konsernitili	0,00	261 012,63
Saadut ennakot	4 075,84	4 318,38
Ostovelat	837 113,38	432 444,61
Muut velat	277 924,62	271 355,57
Siirtovelat	<u>2 135 204,29</u>	<u>2 224 250,99</u>
VIERAS PÄÄOMA YHTEENSÄ	<u>3 604 318,12</u>	<u>4 160 048,84</u>
Vastattavaa yhteensä	<u><u>4 712 136,24</u></u>	<u><u>4 198 527,03</u></u>

Tilinpäätöksen laadintaperiaatteet

Perustiedot

Tullinkulman Työterveys Oy
2705965-1
Kotipaikka: Tampere

Vuolteenkatu 1
33100 Tampere

Tilikausi 1.1.2020-31.12.2020

Tilinpäätös ja toimintakertomus on säilytettävä vähintään 10 vuotta tilikauden päättymisestä, eli 31.12.2030 asti.

Tilikauden tositeaineisto on säilytettävä vähintään 6 vuotta sen vuoden lopusta, jona tilikausi on päättynyt, eli 31.12.2026 asti.

Tampereen kaupunki (0211675-2) on Tullinkulman Työterveys Oy:n emoyhtiö. Tullinkulman Työterveys Oy:n tilinpäätös yhdistellään Tampereen kaupungin konsernitilinpäätökseen. Tampereen kaupungin konsernitilinpäätöksen jäljennös on nähtävissä osoitteessa Aleksis Kiven katu, 33100 Tampere.

Tilinpäätöksen laadintaperiaatteet

Arvostus- ja jaksotusperiaatteet ja -menetelmät

Pysyvien vastaavien arvostaminen

Aineettomat hyödykkeet

Aineettomien hyödykkeiden käytöstä poistamisesta tai luovuttamisesta aiheutuneet myyntivoitot tai -tappiot sisältyvät liiketoiminnan muihin tuottoihin tai kuluihin.

Liikearvo

Liikearvo muodostuu hankitun liiketoiminnan yksilöitävissä olevien varojen ja velkojen käypien arvojen ylittävästä osuudesta hankinta-ajankohtana. Liikearvo on arvostettu alun perin hankintamenoon. Hankintamenoon sisällytetään myös välittömästi hankinnasta johtuneet menot. Liikearvo poistetaan tasapoistoina sen arvioituna taloudellisena vaikutusaikana ja liikearvon poistoaikaa tarkennetaan tarvittaessa mahdollisten toiminnan ja toimintaympäristön muutosten yhteydessä.

Liikearvo tasapoisto 10 vuotta

Muut aineettomat hyödykkeet

Muut aineettomat hyödykkeet on arvostettu alun perin hankintamenoon niiltä osin, kuin hankintameno on määriteltävissä luotettavasti ja on todennäköistä, että hyödykkeestä johtuva hyöty koituu yrityksen hyväksi. Aineettomien hyödykkeiden taloudelliset vaikutusajat ovat seuraavat:

Muut aineettomat hyödykkeet tasapoisto 3 - 10 vuotta

Kehittämismenot

Kehittämis-menot aktivoidaan aineettomaksi hyödykkeeksi. Aktivoidut kehittämismenot esitetään omana eränään ja poistetaan taloudellisena vaikutusaikanaan. Muut kehittämismenot kirjataan vuosikuluksi. Aiemmin kuluiksi kirjattuja kehittämismenoja ei

Kehittämismenot tasapoisto 3 - 5 vuotta

Aineelliset hyödykkeet

Aineellisten käyttöomaisuushyödykkeiden käytöstä poistamisesta tai luovuttamisesta aiheutuneet myyntivoitot tai -tappiot sisältyvät liiketoiminnan muihin tuottoihin tai kuluihin.

Aineelliset käyttöomaisuushyödykkeet

Aineelliset käyttöomaisuushyödykkeet on arvostettu alun perin hankintamenoon. Hankintamenoon sisällytetään myös välittömästi käyttöomaisuushyödykkeen hankinnasta johtuneet menot. Aineelliset käyttöomaisuushyödykkeet poistetaan taloudellisena vaikutusaikanaan. Taloudelliset vaikutusajat ovat seuraavat:

Koneet ja kalusto tasapoisto 3 - 10 vuotta

Saamiset

Saamiset on arvostettu nimellisarvoon tai sitä alempaan todennäköiseen arvoonsa.

Tuloslaskelman liitetiedot

Henkilöstöä koskevat liitetiedot

Henkilöstön keskimääräinen lukumäärä tilikauden aikana

1.1.2020–31.12.2020
240
240

1.1.2019–31.12.2019
226
226

Johdon palkat ja palkkiot

1.1.2020–31.12.2020
193 149,45
193 149,45

1.1.2019–31.12.2019
139 307,20
139 307,20

Hallituksen jäsenet ja toimitusjohtaja

Poistot ja arvonalentumiset

1.1.2020–31.12.2020
542 299,12
542 299,12

1.1.2019–31.12.2019
539 313,35
539 313,35

Suunnitelman mukaiset poistot

Tilintarkastajan palkkiot

1.1.2020–31.12.2020
9 026,07
4 464,00
13 490,07

1.1.2019–31.12.2019
11 929,46
0,00
11 929,46

Tilintarkastuspalkkiot
Muut palkkiot

Rahoitustuotot ja -kulut

1.1.2020–31.12.2020

1.1.2019–31.12.2019

Muut rahoitustuotot

Muilta

1 627,16

1 129,16

Muut rahoitustuotot yhteensä

1 627,16

1 129,16

Rahoitustuotot yhteensä

1 627,16

1 129,16

Korkokulut

Muille

358,71

347,53

Saman konsernin yrityksille

26 498,03

34 630,36

Korkokulut yhteensä

26 856,74

34 977,89

Rahoituskulut yhteensä

26 856,74

34 977,89

Rahoitustuotot ja -kulut yhteensä

-25 229,58

-33 848,73

Lähipiiriliiketoimet

Yhtiöllä ei ole olennaisia tavanomaisista kaupanehdoista poikkeavia lähipiiriliiketoimia.

Pysyvien vastaavien erittely

Aineettomat hyödykkeet

	Kehittämis- menot	Aineettomat oikeudet	Liikearvo	Yhteensä
Hankintameno 1.1.2020	0,00	774 179,93	2 295 104,39	3 069 284,32
Lisäykset	8 680,00	63 905,34	0,00	72 585,34
Vähennykset	0,00	0,00	0,00	0,00
Siirrot erien välillä	0,00	0,00	0,00	0,00
Hankintameno 31.12.2020	8 680,00	838 085,27	2 295 104,39	3 141 869,66
Kertyneet poistot ja arvonal. 1.1.2020	0,00	-330 047,30	-946 177,78	-1 276 225,08
Vähennysten ja siirtojen kertyneet poistot		0,00		0,00
Tilikauden poisto	0,00	-157 022,75	-229 510,44	-386 533,19
Arvonalennukset	0,00	0,00	0,00	0,00
Kertyneet poistot ja arvonal. 31.12.2020	0,00	-487 070,05	-1 175 688,22	-1 662 758,27
Kirjanpitoarvo 31.12.2020	8 680,00	351 015,22	1 119 416,17	1 479 111,39

Aineelliset hyödykkeet

	Koneet ja kalusto	Yhteensä
Hankintameno 1.1.2020	764 084,42	764 084,42
Lisäykset	59 307,94	59 307,94
Vähennykset	0,00	0,00
Siirrot erien välillä	0,00	
Hankintameno 31.12.2020	823 392,36	823 392,36
Kertyneet poistot ja arvonalennukset 1.1.2020	-260 353,29	-260 353,29
Vähennysten ja siirtojen kertyneet poistot	0,00	0,00
Tilikauden poisto	-155 765,93	-155 765,93
Arvonalennukset	0,00	
Kertyneet poistot ja arvonal. 31.12.2020	-416 119,22	-416 119,22
Kirjanpitoarvo 31.12.2020	407 273,14	407 273,14

Sijoitukset

	Muut osakkeet ja osuudet	Yhteensä
Hankintameno 1.1.2020	0,00	0,00
Lisäykset	70,00	70,00
Vähennykset	0,00	0,00
Siirrot erien välillä	0,00	0,00
Hankintameno 31.12.2020	70,00	70,00
Kertyneet arvonalentumiset 1.1.2020	0,00	0,00
Arvonalentumiset	0,00	0,00
Kertyneet arvonalentumiset 31.12.2020	0,00	0,00
Arvonkorotukset	0,00	0,00
Kirjanpitoarvo 31.12.2020	70,00	70,00

Saamisten erittely

Pitkäaikaiset saamiset

	31.12.2020	31.12.2019
Saamiset muilta		
Muut saamiset	7 350,00	3 600,00
Yhteensä	7 350,00	3 600,00

Pitkäaikaiset saamiset yhteensä 7 350,00 3 600,00

Lyhytaikaiset saamiset

	31.12.2020	31.12.2019
Saamiset saman konsernin yrityksiltä		
Myyntisaamiset	2 015 645,97	1 126 782,70
Konsernitili	136 438,48	0,00
Siirtosaamiset	12 000,00	0,00
Yhteensä	2 164 084,45	1 126 782,70

Saamiset muilta		
Myyntisaamiset	525 734,12	614 873,52
Siirtosaamiset	128 513,14	156 480,44
Yhteensä	654 247,26	771 353,96

Lyhytaikaiset saamiset yhteensä 2 818 331,71 1 898 136,66

Siirtosaamiset

Siirtosaamisten olennaiset erät

	31.12.2020	31.12.2019
Jaksotetut välittömät verot	0,00	44 734,92
Kauttakulutut ja työterveyshuollon korvaus	76 486,81	71 049,44
Muut	64 026,33	40 696,08
	140 513,14	156 480,44

Oma pääoma

	31.12.2020	31.12.2019
Sidottu oma pääoma		
Tilikauden alussa	107 000,00	107 000,00
Osakepääoma 31.12.	107 000,00	107 000,00
Sidottu oma pääoma yhteensä	107 000,00	107 000,00
Vapaa oma pääoma		
Sijoitetun vapaan oman pääoman rahasto tilikauden alussa	293 000,00	293 000,00
Sijoitus tilikaudella	500 000,00	0,00
Sijoitetun vapaan oman pääoman rahasto 31.12.	793 000,00	293 000,00
Voitto edellisiltä tilikausilta tilikauden alussa	-361 521,81	124 061,68
Edellisen tilikauden virheen oikaisu	0,00	-81 056,20
Voitto edellisiltä tilikausilta 31.12.	-361 521,81	43 005,48
Tilikauden voitto	569 339,93	-404 527,29
Vapaa oma pääoma yhteensä	1 000 818,12	-68 521,81
Oma pääoma yhteensä	1 107 818,12	38 478,19

Jakokelpoinen vapaa oma pääoma

Laskelma jakokelpoisesta omasta pääomasta

	31.12.2020	31.12.2019
Voitto/tappio edellisiltä tilikausilta	-361 521,81	43 005,48
Tilikauden voitto/tappio	569 339,93	-404 527,29
Sijoitetun vapaan pääoman rahasto	793 000,00	293 000,00
Aktivoidut kehittämismenot	-8 680,00	0,00
	992 138,12	-68 521,81

Tilikauden tulokseen vaikutti myynnin kasvu korona pandemian vuoksi.

Osakkeet ja niiden äänivalta

Yhtiöllä on 133 osaketta. Jokaisella osakkeella on yhtä suuri äänivalta ja oikeus yhtiön tulokseen.

Lunastuslauseke

Yhtiöllä on yhtiöjärjestyksessään kirjaus lunastusoikeudesta.

Taseen vastattavien liitetiedot

Velat, jotka erääntyvät myöhemmin kuin viiden vuoden kuluttua

	31.12.2020	31.12.2019
Lainat omistajilta	0,00	383 333,36
	<u>0,00</u>	<u>383 333,36</u>

Konsernivelkojen erittely

	31.12.2020	31.12.2019
Pitkäaikainen		
Lainat		
Lainat saman konsernin yhteisöiltä	124 060,17	583 333,35
Lainat muilta omistajilta	109 273,16	266 666,65
	<u>233 333,33</u>	<u>850 000,00</u>
Lyhytaikainen		
Ostovelat		
Ostovelat saman konsernin yhteisöiltä	387 246,10	112 395,45
Ostovelat muilta	449 867,28	320 049,16
Saadut ennakot	4 075,84	4 318,38
Lainat		
Lainat saman konsernin yhteisöiltä	83 333,33	83 333,33
Lainat muilta omistajilta	33 333,33	33 333,33
Konsernitili	0,00	261 012,63
Muut velat	277 924,62	271 355,57
Siirtovelat		
Siirtovelat saman konsernin yhteisöiltä	1 036,97	3 333,33
Siirtovelat muilta omistajilta	5 147,79	8 350,00
Siirtovelat muilta	2 129 019,53	2 212 567,66
	<u>3 370 984,79</u>	<u>3 310 048,84</u>

Siirtovelkojen olennaiset erät

	31.12.2020	31.12.2019
Jaksotetut palkat sosiaalikuluneen	2 000 694,93	2 130 884,13
Korot	6 184,76	11 683,33
Verot	81 020,51	0,00
Muut	47 304,09	81 683,53
	<u>2 135 204,29</u>	<u>2 224 250,99</u>

Tuloslaskelma
Markkinaehtoisen toiminnan eriytyslaskelma

	Eriytetty markkinaehtoinen toiminta 1.1.2020-31.12.2020
LIIVEVAIHTO	2 486 769,65
LIIKETOIMINNAN MUUT TUOTOT	22 731,37
MATERIAALIT JA PALVELUT	-760 225,11
Aineet, tarvikkeet ja tavarat	-31 639,90
Palvelujen ostot	-728 585,20
HENKILÖSTÖKULUT	-1 139 881,13
PALKAT JA PALKKIOT	-937 404,12
HENKILÖSIVUKULUT	-202 477,01
Eläkemaksut	-169 061,77
Muut henkilösivukat	-33 415,24
POISTOT JA ARVONALENTUMISET	-56 973,13
LIIKETOIMINNAN MUUT KULUT	-426 234,16
LIIVEVOITTO	126 187,49
RAHOITUSTUOTOT JA -KULUT	-2 650,58
Rahoitustuotot	170,95
Rahoituskulut	-2 821,53
VOITTO/TAPPIO ENNEN TILINPÄÄTÖS	123 536,91
VEROT	-24 707,38
TILIKAUDEN VOITTO/TAPPIO	98 829,53

Eriyttämislaskelmassa käytetyt periaatteet

Muuhun kuin kilpailutilanteessa markkinoilla tapahtuvaan toimintaan on luettu omistajien sekä näiden osakkuus- tai tytäryhtiöiden toimintaan liittyvä liikevaihto.

Tämän lisäksi järjestämisvelvollisuuden alaiseen Kela1 toimintaan liittyvä liikevaihto on jätetty muuhun kuin kilpailutilanteessa markkinoilla tapahtuvaan toimintaan

Markkinaehtoiseen toiminnan liikevaihto muodostuu niiden asiakas yritysten liikevaihdosta, jotka toimivat vapailla markkinoilla ja ovat kilpailuttaneet palvelun hankinnan sekä kaikki muu Kela 2 toimint. Kulujen kohdistamisessa on käytetty tämän liikevaihdon aikaansaamiseen tarvittavaa työpanosta sekä työpanoksen suhteessa aiheutuneita muita kiinteitä kustannuksia.

Yhteisöveron jaksotuksessa on ulkoisen myynnin tuloksesta on vähennetty voimassaolevan verokann: mukainen vero laskettuna tuloksesta ennen veroja.

Vakuudet ja vastuuitoumukset

Leasingsopimuksista maksettavat määrät

	31.12.2020	31.12.2019
Seuraavalla tilikaudella maksettavat	167 675,05	175 952,33
Myöhemmin maksettavat	106 424,98	168 501,53
	<u>274 100,03</u>	<u>344 453,86</u>


Muut vastuuitoumukset

	31.12.2020	31.12.2019
Vuokravastuut		
Seuraavalla tilikaudella maksettavat	1 615 373,73	1 782 114,20
Myöhemmin maksettavat	22 065 770,71	26 192 357,97
Muut vastuut	0,00	2 578,80
Yhteensä	<u>23 681 144,44</u>	<u>27 977 050,97</u>


Toimintakertomuksen ja tilinpäätöksen allekirjoitukset

Tampereella, . päivänä kuuta 2021


Rikard Bjurström
Hallituksen puheenjohtaja



Armi Kärki
Hallituksen varapuheenjohtaja


Ulla Kampman
Hallituksen jäsen


Kristiina Michelsson
Hallituksen jäsen


Katri Pihlaja
Hallituksen jäsen


Tapani Taurainen
Hallituksen jäsen



Tiina Surakka
Toimitusjohtaja

Tilinpäätösmerkintä

Suoritetusta tilintarkastuksesta on tänään annettu kertomus.

Tampereella, 17. päivänä maaliskuuta 2021

Tilintarkastusyhteisö KPMG Oy Ab


Assi Lintula
KHT

Luettelo kirjanpitoakirjoista ja tositteiden lajeista sekä säilytystavoista

Pääkirja		sähköisenä
Päiväkirja		sähköisenä
Pankkitositteet	tositelaji 6A	sähköisenä
Ostolaskut	tositelaji KR, RE	sähköisenä
Myyntilaskut	tositelaji RV,7J	sähköisenä
Muistiotositteet	tositelaji SA, ZC, ZG	sähköisenä
Käyttöomaisuus	tositelaji AA, AF	sähköisenä
Varasto	tositelaji WE	sähköisenä
Palkkakirjanpito tosittueen		sähköisenä
Muut tosittueet	69, AB, YB, DA, DL, DR, KZ, ZD, ZJ, ZP	sähköisenä
Ostoeskontraerittelyt		sähköisenä
Myyntieskontraerittelyt		sähköisenä
Varastokirjanpidon erittelyt		sähköisenä
Käyttöomaisuuskirjanpidon erittelyt	tilinpäätös	sähköisenä
Liitetietotosittueet	tositelaji LT	sähköisenä

Sähköisessä muodossa KTM:n päätöksen 47/1998 mukaisesti arkistoitava kirjanpitoaineisto on tallennettuna yhtiön kirjanpitoa hoitavan Monetra Pirkanmaa Oy:n palvelimella, joka sijaitsee Tampereella. Muu kirjanpitoaineisto säilytetään yhtiön toimitiloissa.